


# Datenblatt

## Zug- und Abzweigdose UDH3



### Bezeichnung:

Modell-Nummer	Nivellierbereich/Mindest-Einbauhöhe	Artikel-Nummer
UDH3 50 - 80	50 - 80 mm	HUF-253 050 820
UDH3 75 - 125	75 - 125 mm	HUF-253 075 820
UDH3 120 - 170	120 - 170 mm	HUF-253 120 820
UDH3 165 - 215	165 - 215 mm	HUF-253 165 820
UDH3 215 - 265	215 - 265 mm	HUF-253 215 820

### Beschreibung:

Universal Bodendose nach DIN EN 50085-1, DIN EN 50085-2-2 mit innenliegender stufenloser Höhennivellierung, Haltepratzen und flexibler transparenter Folienschalung zum Einbau in den Estrich. Einfachstes Anschließen von Unterflurkanälen durch Einschneiden der Folie mittels Schere/Messer. Zur Aufnahme von Einbaueinheiten über Montagedeckel (separat bestellen). Mit werkseitig montierter Trittschalldämmung und Nivellierstifen. Ab Mindest-Einbauhöhe nivellierbar, überstehende Nivellierstifte sind abzuflexen.

### Ausführung:


Ausführung:	Mit 4 Haltepratzen
Einsatzbereich:	Estrichüberdecktes Kanalsystem
Kanalbindung:	Für max. 4 Unterflurkanäle UK der Breite 340 mm

Technische Daten:

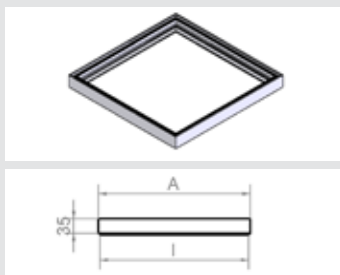
Material: Stahlblech, verzinkt nach DIN EN 10327 und Aludruckguss  
 Gewicht: 3,3 kg  
 Abmessung Boden: 568 mm x 568 mm  
 Abmessung Rahmen: 498 mm x 498 mm  
 Abmessung Einbauöffnung: 336 mm x 336 mm  
 Schutz- Montagedeckel: 360 mm x 360 mm

Zubehör Optional:

Montagedeckel UDM3 Größe 3



Aufstockrahmen  
UDA2 Größe 2  
UDA3 Größe 3



Modell-Nummer	Maß der Ausstanzung mm	Artikelnummer	kleinste VPE
<b>UDM3 BL</b>	-	HUF-253 920 610	1 St.
<b>UDM3 E2</b>	147 x 247	HUF-253 922 610	1 St.
<b>UDM3 Q4</b>	294 x 294	HUF-253 926 610	1 St.
<b>UDM3 GBZ</b>	Ø 50	HUF-253 927 610	1 St.
<b>UDM3 R06</b>	Ø 215	HUF-253 951 610	1 St.
<b>UDM3 Q06</b>	200 x 200	HUF-253 952 610	1 St.
<b>UDM3 E09</b>	200 x 253	HUF-253 954 610	1 St.
<b>UDM3 R10</b>	Ø 275	HUF-253 953 610	1 St.
<b>UDM3 R12</b>	Ø 306	HUF-253 955 610	1 St.
<b>UDM3 Q12</b>	244 x 244	HUF-253 956 610	1 St.

Montagedeckel zum Einbau von Versorgungseinheiten oder Verschlussdeckel, zum Aufbau von Zapfsäulen oder als Blindverschluss.

Material: Stahlblech verzinkt, Verzinkung nach DIN EN 10327

Materialstärke: 4 mm

Abmessung: 360 x 360 mm

Modell-Nummer	Außenmaß A mm	Innenmaß I mm	Artikelnummer	kleinste VPE
<b>UDA2 35</b>	296 x 296	290 x 290	HUF-252 324 926	1 St.
<b>UDA3 35</b>	366 x 366	360 x 360	HUF-253 324 926	1 St.

Aufstockrahmen aus Aluminium für Montagedeckel UDM....  
 Anpassung an größere Estrichhöhen um 35 mm.